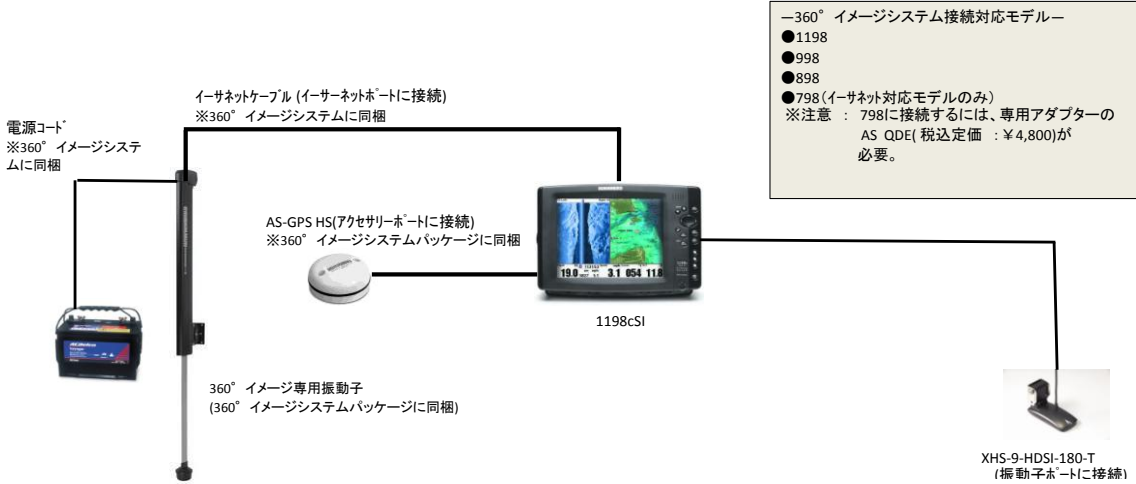


360°イメージシステムネットワーク配線

パターン①：1台のHUMMINBIRD本体と360°イメージシステムを接続



- 360° ソナーとXHS-9-HDSI-180-T振動子は同時使用可能です。(360° ソナーには水温センサーはなし、また360° ソナーはサイド/ダウン/360° 表示可能。2D表示は不可)
- 360° ソナーと1198本体は同じ電源用バッテリーに接続可能。
- 360° ソナーから360° イメージング画像、XHS-9-HDSI-180-Tからサイドイメージ/ダウンイメージ/2D画像の選択が初期設定になります。本体にて360° ソナーのみの使用選択可能。
- 本体にて振動子の選択が可能。

パターン②：2台のHUMMINBIRD本体と360°イメージシステムを接続(2台のHUMMINBIRD本体はイーサネットで共有)

注意：2台の魚群探知機で使用する場合

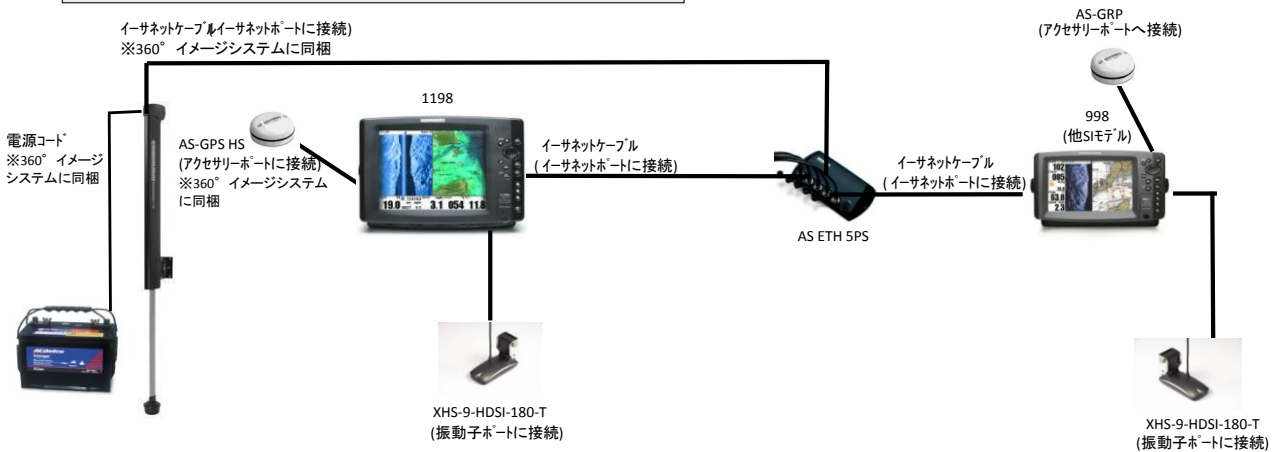
- AS ETH 5PS(5ポートイーサネットスイッチ)
- AS EC 2E / AS EC 10E / AS EC 20 E / AS EC 30E (イーサネットケーブル)が必要となります。

-税込定価-

- | | |
|----------------------|---------------------|
| ●AS ETH 5PS： ¥38,000 | ●AS EC 2E： ¥6,800 |
| ●AS EC 10E： ¥8,800 | ●AS EC 20E： ¥10,500 |
| ●AS EC 30E： ¥12,000 | |


—360° イメージシステム接続対応モデル—

- 1198
 - 998
 - 898
 - 798 (イーサネット対応モデルのみ)
- ※注意：798に接続するには、専用アダプターのAS QDE (税込定価：¥4,800)が必要となります。



ポイント：

- 360° ソナーとXHS-9-HDSI-180-T振動子は同時使用可能(360° ソナーには水温センサーはなし、また360° ソナーはサイド/ダウン/360° 表示可能。2D表示は不可。
 - 360° ソナーと1198/998本体は同じ電源用バッテリーに接続可能。
 - 360° ソナーにて使用振動子、360° ソナー、XHS-9-HDSI-180-Tを選択可能。
 - 360° ソナーから360° イメージング画像、XHS-9-HDSI-180-Tからサイドイメージ/ダウンイメージ/2D画像の選択が初期設定。本体にて360° ソナーのみの使用選択可能。
 - 本体にて360° ソナー使用を選択すれば、360°、サイド、ダウン画面が2台のユニットで共有可能。
- その場合、GPSポイントマーク(経度・緯度情報記憶)は本体で選択したGPSアンテナの位置が2台の本体に登録。初期設定は、直接本体に接続されているGPSアンテナが選択。



HUMMINBIRD

ADJUST COLOR AND MORE

